

PROEDGE AL è una vasta gamma di profili angolari/parasigoli usati per proteggere e coprire la parte più esposta di ogni tipo di rivestimento e spigoli esistenti. **PROEDGE AL** viene prodotto in alluminio anodizzato nella misura 25x25 mm. È disponibile con autoadesivo. Ad alto assorbimento degli urti, è richiesto dalle normative EUROPEE per coprire spigoli sbeccati e pericolosi. Principalmente usato nelle aree industriali, alimentari, commerciali e di intenso traffico.

PROEDGE AL

ALLUMINIO ANODIZZATO



ALL ANODIZZATO (oro, argento e bronzo) - CON ADESIVO thermo packed - lungh. barre 2,7 ML - conf. 30 PZ - 81 ML

Articolo	LxH mm
PEGAO 25A (anod. oro)	25 x 25
PEGAA 25A (anod. argento)	25 x 25
PEGAB 25A (anod. bronzo)	25 x 25

ALL VERNICIATO BIANCO - CON ADESIVO - thermo packed lungh. barre 2,7 ML - conf. 30 PZ - 81 ML

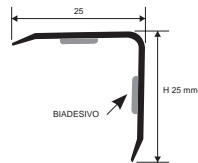
Articolo	LxH mm
PEGA 25-01A (vern. bianco)	25 x 25

GAMMA COLORI



(per una precisa valutazione dei colori e delle finiture consultare l'apposita scheda allegata)

PEG.. 25A
PEGA 25-01A



ESEMPI E ISTRUZIONI TECNICHE DI POSA



- 1: Scegliere il profilo necessario per coprire lo spigolo del rivestimento/muretto.
- 2: Pulire la superficie di appoggio facendo particolare attenzione che sia sgrassata e asciutta.
- 3: Togliere il film protettivo e/o termo packed e successivamente anche la carta protettiva dell'adesivo.
- 4: Posare correttamente con una pressione uniforme e senza martellare.

PROEDGE PVC è una vasta gamma di profili angolari/parasigoli usati per proteggere e coprire la parte più esposta di ogni tipo di rivestimento e spigoli esistenti. **PROEDGE PVC** viene prodotto nelle misure 25x25, 30x30, 40x40, 50x50 mm. È disponibile con autoadesivo. Ad alto assorbimento degli urti, è richiesto dalle normative EUROPEE per coprire spigoli sbeccati e pericolosi. Principalmente usato nelle aree industriali, alimentari, commerciali e di intenso traffico.

PROEDGE PVC

RESINA VINILICA ATOSSICO ANTIURTO (PVC)

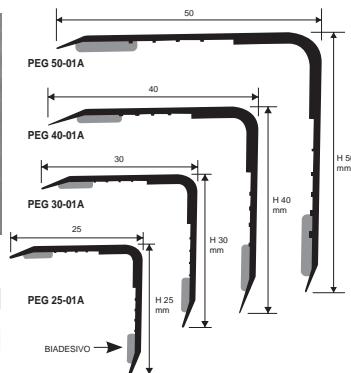


RESINA VINILICA ANTIURTO CON AUTOADESIVO lungh. barre 2,7 ML - conf. 30 PZ - 81 ML

Articolo	LxH mm
PEG 25-01A	25 x 25

RESINA VINILICA ANTIURTO CON AUTOADESIVO lungh. barre 2,7 ML - conf. 15 PZ - 40,5 ML

Articolo	LxH mm
PEG 30-01A	30 x 30
PEG 40-01A	40 x 40
PEG 50-01A	50 x 50



ESEMPI E ISTRUZIONI TECNICHE DI POSA



- 1: Scegliere il profilo necessario per coprire lo spigolo del rivestimento/muretto.
- 2: Pulire la superficie di appoggio facendo particolare attenzione che sia sgrassata e asciutta.
- 3: Togliere il film protettivo e/o termo packed e successivamente anche la carta protettiva dell'adesivo.
- 4: Posare correttamente con una pressione uniforme e senza martellare.

GAMMA COLORI

(per una precisa valutazione dei colori e delle finiture consultare l'apposita scheda allegata)

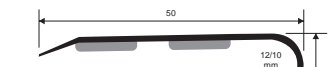


A RICHIESTA ALTRI COLORI MINIMO 600 ML

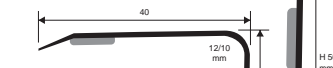
PROEDGE AC

ACCIAIO INOX AISI 304/1.4301-V2A
LUCIDO e SATINATO

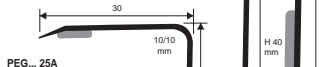
PEG... 50A



PEG... 40A



PEG... 30A



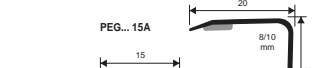
PEG... 25A



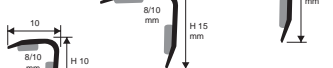
BIADESIVO



PEG... 15A



PEG... 10A



ACCIAIO INOX LUCIDO E SATINATO con AUTOADESIVO con pellicola protettiva - lungh. barre 2,7 ML - conf. 81 ML - 8/10 mm

Articolo	LxH mm		
PEGAC 10A (acc. lucido)	10 x 10		
PEGACS 10A (acc. satinato)	10 x 10		
PEGAC 15A (acc. lucido)	15 x 15		
PEGACS 15A (acc. satinato)	15 x 15		
PEGAC 20A (acc. lucido)	20 x 20		
PEGACS 20A (acc. satinato)	20 x 20		

ACCIAIO INOX LUCIDO E SATINATO con AUTOADESIVO con pellicola protettiva - lungh. barre 2,7 ML - conf. 81 ML - 10/10 mm

Articolo	LxH mm		
PEGAC 25A (acc. lucido)	25 x 25		
PEGACS 25A (acc. satinato)	25 x 25		
PEGAC 30A (acc. lucido)	30 x 30		
PEGACS 30A (acc. satinato)	30 x 30		

ACCIAIO SATINATO A RICHIESTA.



ACCIAIO INOX LUCIDO E SATINATO con AUTOADESIVO con pellicola protettiva - lungh. barre 2,7 ML - conf. 40 ML - 12/10 mm

Articolo	LxH mm		
PEGAC 40A (acc. lucido)	40 x 40		
PEGACS 40A (acc. satinato)	40 x 40		
PEGAC 50A (acc. lucido)	50 x 50		
PEGACS 50A (acc. satinato)	50 x 50		

ACCIAIO SATINATO A RICHIESTA.

GAMMA COLORI




(per una precisa valutazione dei colori e delle finiture consultare l'apposita scheda allegata)

PROEDGE OT

OTTONE CROMATO e LUCIDO

PROEDGE OT è una vasta gamma di profili angolari/parasigoli usati per proteggere e coprire la parte più esposta di ogni tipo di rivestimento e spigoli esistenti. PROEDGE OT viene prodotto in ottone cromato e lucido in larghezze diverse per rispondere ad ogni esigenza tecnica ed estetica. È disponibile con autoadesivo. Ad alto assorbimento degli urti, è richiesto dalle normative EUROPEE per coprire spigoli sbeccati e pericolosi. Principalmente usato nelle aree industriali, alimentari, commerciali e di intenso traffico.

ESEMPI E ISTRUZIONI TECNICHE DI POSA



1: Scegliere il profilo necessario per coprire lo spigolo del rivestimento/muretto. 2: Pulire la superficie di appoggio facendo particolare attenzione che sia sgrassata e asciutta. Per l'applicazione è consigliata una temperatura non inferiore ai 15°. 3: Togliere il film protettivo e/o termo packed e successivamente anche la carta protettiva dell'adesivo. 4: Posare correttamente con una pressione uniforme e senza martellare.



OTTONE CROMATO CON AUTOADESIVO thermo packed
lungh. barre 2,7 ML - conf. 81 ML - 8/10 mm


Articolo	LxH mm		
PEGOC 10A	10 x 10		
PEGOC 15A	15 x 15		
PEGOC 20A	20 x 20		



OTTONE LUCIDO CON AUTOADESIVO
lungh. barre 2,7 ML - conf. 81 ML - 10/10 mm

Articolo	LxH mm		
PEGOL 25A	25 x 25		
PEGOL 30A	30 x 30		

GAMMA COLORI



(per una precisa valutazione dei colori e delle finiture consultare l'apposita scheda allegata)

OTTONE LUCIDO CON AUTOADESIVO
lungh. barre 2,7 ML - conf. 81 ML - 8/10 mm

Articolo	LxH mm		
PEGOL 10A	10 x 10		
PEGOL 15A	15 x 15		
PEGOL 20A	20 x 20		

OTTONE LUCIDO CON AUTOADESIVO
lungh. barre 2,7 ML - conf. 40,5 ML - 12/10 mm

Articolo	LxH mm		
PEGOL 40A	40 x 40		
PEGOL 50A	50 x 50		